

MANUAL D'AJUDA PER A LA INSCRIPCIÓ AL REGISTRE DE PRODUCTORS DE RESIDUS



Febrer 2020



ÍNDEX

1. Aspectes generals dels productors de residus	3
1.1 Què és un productor de residus?	3
1.2 Normativa relacionada.....	3
1.3 Obligacions dels productors de residus	3
1.4 Qui ha de registrar-se com a productor de residus?.....	4
2. Passos a seguir per a la inscripció en el registre de productors	5
2.1 Sol·licitud de referència.....	6
2.2 Qüestionari previ.....	7
2.3 Comprovació d'activitats.....	8
2.4 Activitats del centre de producció	9
2.5 Formulari de sol·licitud d'inscripció	12
2.5.1 Dades de l'empresa.....	13
2.5.2 Dades del centre de producció	13
2.6 Processos.....	15
2.6.1 Quins processos cal incloure	15
2.6.2 Com introduir un nou procés	15
2.7 Residus	16
2.7.1 Codificació dels residus- Catàleg europeu de residus.....	18
2.7.2 Processos generadors de residus.....	20
2.7.3 Característiques del residu.....	21
2.7.4 Mètodes d'emmagatzematge	22
2.7.5 Tractaments aplicats	24
3. Presentació de la sol·licitud	28
3.1. Presentació de la sol·licitud.....	28
3.2. Assignació del codi de productor	30
3.3. Assignació del codi NIMA.....	30
4. Modificació de dades del registre	32
5. Errors i problemes més freqüents.....	33

1. Aspectes generals dels productors de residus

1.1 Què és un productor de residus?

Un productor de residus és qualsevol persona, física o jurídica, l'activitat de la qual produeixi residus com a productor o productora inicial i qualsevol persona, física o jurídica, que efectui operacions de tractament previ, de barreja o d'altre tipus que ocasionin un canvi de naturalesa o de composició d'aquests residus.

1.2 Normativa relacionada

La normativa que regula els diferents tràmits i obligacions relacionades amb els productors de residus és la següent:

- [Decret 197/2016, de 23 de febrer, sobre la comunicació prèvia en matèria de residus i sobre els registres generals de persones productores i gestores de residus de Catalunya](#)
- [Decret Legislatiu 1/2009, de 21 de juliol, pel qual s'aprova el Text refós de la Llei reguladora dels residus](#)
- [Decret 93/1999, de 6 d'abril, de procediments de gestió de residus](#)
- [Ley 22/2011, de 28 de julio, de residuos y sueloscontaminados](#)
- [Real Decreto 180/2015, de 13 de marzo, por el que se regula el traslado de residuos en el interior del territorio del Estado](#)

1.3 Obligacions dels productors de residus

- Codificar i classificar els residus segons el Catàleg europeu de residus (CER).
- Gestionar els residus que produeixin o posseeixin de conformitat amb les determinacions del Catàleg de residus de Catalunya (CRC).
- Estar inscrits al Registre general de persones productores de residus de Catalunya, en cas que sigui necessari (veure punt [1.4 Qui ha de registrar-se com a productor?](#) d'aquesta guia)
- Formalitzar correctament la Declaració Anual de Residus Industrials (DARI), en el cas de les activitats industrials.
- Formalitzar la documentació de residus (FA, NP, FS, FI, DI) en cas d'actuar com a operador del trasllat.(per més informació sobre la figura d'operador consultar el [RD 180/2015- article 2.a](#))
- Utilitzar per al transport dels residus generats empreses inscrites al Registre de transportistes i amb autorització específica per al residu.


- Informar al transportista en el moment de formalitzar el transport sobre les característiques i els perills dels residus que ha de transportar i sobre el mètode d'actuació en cas d'accident.
- Portar al dia un registre propi de residus on constin les dades següents:
 - Codi segons el CER
 - Origen de producció (procés, causa...)
 - Descripció del residu
 - Gestió que es realitza amb cada residu:
 - Data de sortida
 - Transportista
 - Destinatari
 - Documentació utilitzada (FA, NP, FS, DI...)

1.4 Qui ha de registrar-se com a productor de residus?

Segons el Decret 197/2016, de 23 de febrer, sobre la comunicació prèvia en matèria de residus i sobre els registres generals de persones productores i gestores de residus de Catalunya, cal que es registrin com a productors de residus:

- **Les activitats que produeixin residus perillosos.**
- **Les activitats que produeixin més de 1.000 t/any de residus no perillosos.**

Les activitats industrials/comerços/serveis que no generin residus perillosos però que generin residus banals (codi CER 200301) o algun residu no perillós que vagi a eliminació, han d'obtenir codi de productor, codi NIMA i accés al Sistema Documental de Residus (SDR) per poder tramitar la documentació en línia.

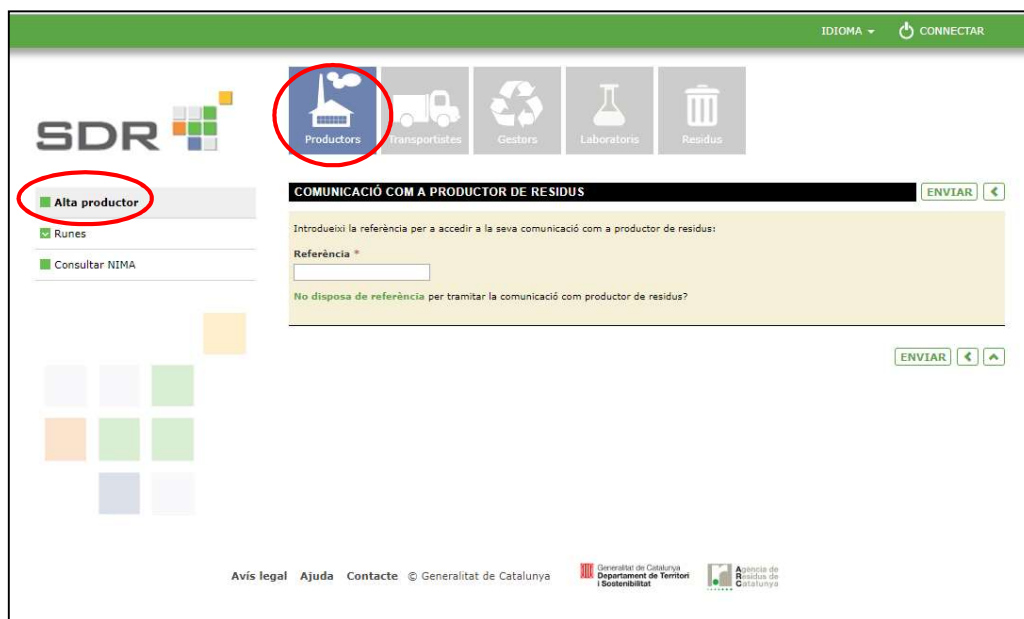
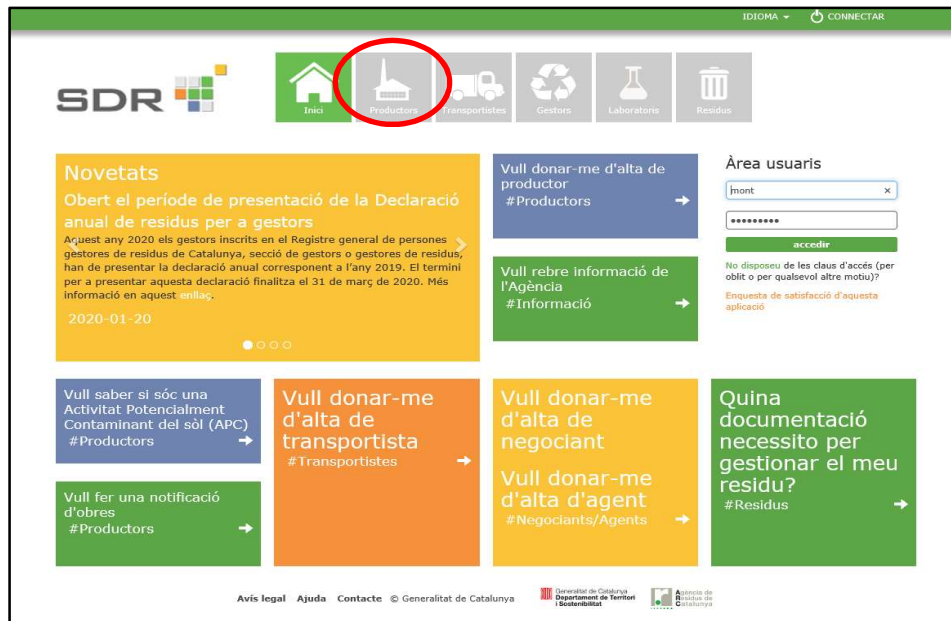
En aquests casos es pot fer ús d'aquesta guia tenint en compte que determinats apartats no seran d'aplicació, són els senyalitzats amb el símbol 

En cas que una empresa tingui més d'un centre de producció, cal que aquests estiguin inscrits i disposi cadascun del seu codi de productor.

2. Passos a seguir per a la inscripció en el registre de productors

El tràmit d'inscripció com a productor de residus es realitza a través del Sistema Documental de Residus (SDR). **No requereix disposar d'usuari i contrasenya.**

Quan s'accedeix a la pàgina inicial, cal seleccionar l'opció **Productors** a la part superior de la pantalla i a continuació **Alta de productor**.



2.1 Sol·licitud de referència

Per poder accedir al formulari per registrar-se com a productor de residus, el sistema demana una referència.

Si és la primera vegada que s'accedeix a la inscripció com a productor cal seleccionar la opció "No disposa de referència". El sistema demana el correu electrònic i automàticament s'envia la referència.

Una vegada es rep la referència cal tornar a entrar a aquesta pàgina per introduir la referència.

COMUNICACIÓ COM A PRODUCTOR DE RESIDUS ENVIAR <

Introdueixi la referència per a accedir a la seva comunicació com a productor de residus:

Referència *

No disposa de referència per tramitar la comunicació com productor de residus?

ENVIAR < >



COMUNICACIÓ COM A PRODUCTOR DE RESIDUS ENVIAR <

Si no disposa de la referència, introduïu la seva adreça de correu electrònic i l'hi enviarem.

Adreça de correu electrònic * Confirmació de l'adreça de correu electrònic *

ENVIAR < >

Cal conservar la referència per poder tornar a accedir al formulari en cas de no haver acabat de complimentar-ho.

Amb aquesta referència podran tramitar inscripcions per diferents centres productors.

2.2 Qüestionari previ

En iniciar la inscripció com a productor cal seleccionar una de les següents opcions:

Sol·licitud de comunicació prèvia d'alta com a productor de residus

QÜESTIONARI PREVI CONTINUAR

Marqueu una de les següents opcions:

- Vol donar d'alta un centre nou en un emplaçament on no hi havia activitats?
- El vostre centre productor és continuador d'una activitat que abans portava a terme una altra empresa?
- Es tracta d'un canvi d'adreça del centre productor?

CONTINUAR

- **Voleu donar d'alta un centre nou en un emplaçament on no hi havia activitat?**

Cal marcar aquesta opció en els següents casos:

- quan es tracta d'una empresa que es registra per primera vegada
- es tracta d'una activitat que té més d'un centre productor i vol registrar un centre nou

- **El vostre centre productor és continuador d'una activitat que abans portava a terme una altra empresa?**

Cal marcar aquesta opció quan es tracta d'un canvi de nom i NIF d'un centre que ja disposa de codi de productor de residus.

En aquest cas apareix un nou apartat que sol·licita el nom de l'empresa anterior:

Sol·licitud de comunicació prèvia d'alta com a productor de residus

QÜESTIONARI PREVI CONTINUAR

Marqueu una de les següents opcions:

- Vol donar d'alta un centre nou en un emplaçament on no hi havia activitats?
- El vostre centre productor és continuador d'una activitat que abans portava a terme una altra empresa?
Nom de l'empresa anterior:
- Es tracta d'un canvi d'adreça del centre productor?

CONTINUAR

- **Es tracta d'un canvi d'adreça del centre productor?**

Cal marcar aquesta opció quan es tracta d'un canvi d'adreça d'un centre que ja disposa de codi de productor de residus.

En aquest cas apareix un nou apartat que sol·licita l'adreça anterior:

Sol·licitud de comunicació prèvia d'alta com a productor de residus

QÜESTIONARI PREVI CONTINUAR

Marqueu una de les següents opcions:

- Vol donar d'alta un centre nou en un emplaçament on no hi havia activitats?
- El vostre centre productor és continuador d'una activitat que abans portava a terme una altra empresa?
- Es tracta d'un canvi d'adreça del centre productor?

Adreça antiga del centre productor:

CONTINUAR

*El codi de productor està associat a una empresa i a una ubicació, per això **cal mantenir actualitzades les dades de la inscripció** com a productor de residus. Qualsevol canvi cal que es comuniqui a l'Agència de Residus de Catalunya.*

*En cas que es tracti d'un **canvi de NIF o d'adreça** caldrà tramitar una nova alta de productor (com s'ha mostrat anteriorment): es tramitarà la baixa del codi anterior i es generarà un codi de productor nou.*

*En cas que es tracti d'un **canvi només de nom o de lletra del NIF** caldrà tramitar una petició genèrica [aquí](#) i adjuntar el NIF de l'empresa.*

2.3 Comprovació d'activitats

A continuació cal introduir la següent informació:

- NIF de l'empresa
- Característiques del productor

Introdueixi les activitats que realitza la seva empresa

COMPROVAR ACTIVITATS CONTINUAR ↩

NIF empresa NIF estranger

Característiques del productor

La vostra activitat és potencialment contaminant del sòl? Sí No

La vostra activitat produeix residus perillosos/especials? Sí No

La vostra activitat produeix més de 1000 tones de residus no perillosos? Sí No

- **NIF de l'empresa**
Caldrà introduir els dígits sense espais ni guions entre números i lletres, i la lletra en majúscula.

En cas de tractar-se d'un NIF estranger caldrà marcar la casella corresponent.

- **Característiques del productor**

Caldrà respondre si o no a les següents preguntes:

- **La vostra activitat és potencialment contaminant del sòl?**

A la següent pàgina de l'ARC es pot consultar més informació sobre les [Activitats Potencialment Contaminants del Sòl \(APCS\) XXXXX](#)


- **La vostra activitat produeix residus perillosos/especials?**

Es pot consultar quins són els residus perillosos (especials) consultant el [Catàleg de Residus de Catalunya](#)

- **La vostra activitat produeix més de 1000 tones de residus no perillosos?**

Es pot consultar quins són els residus no perillosos (no especials) consultant el [Catàleg Europeu de Residus](#)

*En cas de seleccionar que **generen residus perillosos o que superen les 1.000 tones anuals de residus no perillosos**, estaran **obligats** a tramitar la inscripció com a productor.*

*En cas que **no es generin residus perillosos ni es superin les 1.000 tones anuals de no perillosos** el tràmit és gratuït. En aquests casos es pot fer ús d'aquesta guia tenint en compte que determinats apartats no seran d'aplicació, són els senyalitzats amb el símbol *

2.4 Activitats del centre de producció

A continuació cal introduir l'activitat/activitats que es realitzin en el centre de producció que s'està registrant.

Caldrà seleccionar l'opció "**Afegir Activitat**".

COMPROVAR ACTIVITATS CONTINUAR ↩

NIF empresa NIF estranger

Característiques del productor

La vostra activitat és potencialment contaminant del sòl? Sí No

La vostra activitat produeix residus perillosos/especials? Sí No

La vostra activitat produeix més de 1000 tones de residus no perillosos? Sí No

ACTIVITATS DEL CENTRE DE PRODUCCIO AFEGIR ACTIVITAT

Codi	Descripció	Activitat principal



Seleccionar una activitat amb la lupa

ACTIVITAT GUARDAR ↩

Codi Activitat principal

Descripció

GUARDAR ↩

Per seleccionar l'activitat caldrà marcar la següent icona:



Al seleccionar-la apareix una nova finestra amb el llistat de la **Classificació Catalana d'Activitats Econòmiques (CCAIE)**. Caldrà seleccionar l'activitat dins d'aquest llistat.

SDR - Sistema Documental de Residus - Google Chrome

Es seguro | https://sdr.arc.cat/sdr/ListActivitats.do?module=modemp&camps=cnaeId,cnae,r

LLISTA D'ACTIVITATS

CERCAR

Cercar per: Codi:
Descripció:

Codi	Descripció
01	Agricultura, ramaderia, caça i activitats dels serveis que s'hi relacionen
02	Silvicultura i explotació forestal
03	Pesca i aquicultura
05	Extracció d'antracita, hulla i lignit
06	Extracció de petroli brut i de gas natural
07	Extracció de minerals metàl·lics
08	Extracció de minerals no metàl·lics ni energètics
09	Activitats de suport a les indústries extractives
10	Indústries de productes alimentaris
11	Fabricació de begudes
12	Indústries del tabac
13	Indústries tèxtils

resultats: 1 a 12 de 88

interval de resultats: 1-12 | 13-24 | 25-36 | »

El **codi CCAE** està format per 4 dígits, caldrà seleccionar en primer lloc el grup de 2 dígits, i a continuació es desplegaran més opcions.

Al següent enllaç de l'**Institut d'Estadística de Catalunya**, podrà consultar més informació sobre el CCAE: [Classificació CCAE-2009](#)

Una vegada es selecciona l'activitat, aquesta s'incorpora automàticament al formulari.

Seleccionar una activitat amb la lupa

ACTIVITAT

GUARDAR

Codi: 4520 Activitat principal

Descripció: Manteniment i reparació de vehicles de motor

GUARDAR

Automàticament es marca l'opció "Activitat principal".

A continuació cal seleccionar l'opció "Guardar" i es torna a la pàgina anterior.

2.5.1 Dades de l'empresa

En aquest apartat cal indicar les **dades fiscals de l'empresa**.

DADES DE L'EMPRESA

Nom / Raó social NIF NIF estranger Telèfon

Abrv. carrer Carrer Número Pis Porta Escala

Polígon Codi postal / Municipi

Adreça web de l'empresa

NIF de l'empresa (s'omple per defecte)

Cal seleccionar la icona per cercar el municipi

*Si es tracta d'una empresa que **ja disposa d'un codi de productor**, aquestes dades es complimentaran automàticament. Si alguna dada no és correcta o s'ha modificat caldrà tramitar una petició genèrica [aquí](#) i adjuntar el NIF de l'empresa.*

2.5.2 Dades del centre de producció

Aquest apartat fa referència al **centre productor** que s'està registrant.

Les dades no tenen perquè ser les mateixes que les de l'empresa: una empresa pot tenir una seu social, i diferents centres de producció, cada centre de producció tindrà el seu propi codi de productor.

A continuació cal complimentar la següent informació:

- **Dades de correspondència:** adreça on es vulguin rebre les comunicacions de l'ARC.
- **Responsable de residus:** tot centre productor ha de designar un responsable de residus. Pot tractar-se d'una persona de la pròpia empresa o externa a l'empresa. El productor tindrà les funcions que indica l'article 8 del [Decret 93/1999, de 6 d'abril, sobre procediments de gestió de residus](#).
- **Número total de treballadors:** número de treballadors del centre de producció que s'està registrant.

- **Número d'empleats en el procés productiu:** número d'empleats que treballen directament en el procés de fabricació, transformació, distribució, etc. Cal descomptar el personal administratiu.
- **Data d'inici de l'activitat:** cal indicar la data en la que s'està tramitant la inscripció com a productor de residus.

Seleccionar aquesta opció en cas que les dades del centre de producció siguin les mateixes que les de l'empresa. Les dades es complimentaran automàticament.

Seleccionar aquesta opció en cas que les dades de correspondència siguin les mateixes que les del centre de producció. Les dades es complimentaran automàticament.

DADES DEL CENTRE DE PRODUCCIÓ

Copiar les dades de l'empresa

Nom del centre de producció Telèfon Fax

Abrv. carrer Carrer Número Pis Porta Escala

Polígon Codi postal / Municipi

Adreça de correspondència
Copiar les dades del centre de producció

Abrv. carrer Carrer Número Pis Porta Escala

Polígon Codi postal / Municipi

Nom responsable residus NIF NIF estranger

Web E-mail Número total de treballadors Número d'empleats en el procés productiu

Data inici activitat

DNI de la persona responsable de residus



Un cop completades totes aquestes dades cal **guardar** la sol·licitud abans de continuar, d'aquesta manera el sistema genera un **esborrany** al que podrà accedir en cas de voler continuar amb la inscripció en un altre moment.

Caldrà accedir amb la referència inicial i disposarà de les seves sol·licituds bé estiguin en esborrany, presentades, cancel·lades, etc...

2.6 Processos

► **No és d'aplicació per a inscripcions dels centres que no generin residus perillosos ni més de 1.000 t de residus no perillosos**

A continuació cal indicar quins són els processos que realitza el centre de producció que s'està registrant.

És molt important complimentar aquest apartat abans de continuar amb el següent pas.

2.6.1 Quins processos cal incloure

Caldrà incloure tots aquells processos que es portin a terme al centre i que generin residus. S'ha d'incloure una breu descripció del procés/activitat que realitzen i detallar les hores aproximades anuals que hi dediquen.

Es poden incloure tants processos com siguin necessaris.


2.6.2 Com introduir un nou procés

Per afegir un nou procés s'ha de seleccionar l'opció **"Afegir"**, a continuació s'obre una nova pantalla on s'han d'introduir la descripció i les hores dedicades a aquest procés.

The screenshot shows a table titled 'PROCESSOS'. The table has two columns: 'Descripció' and 'Hores anuals'. There are three empty rows in the table. In the top right corner of the table area, there is a green button labeled 'AFEGIR'. This button is circled in red, and a red arrow points from it towards the second screenshot below.

The screenshot shows a form titled 'PROCESSOS'. At the top right, there is a green button labeled 'GUARDAR' with a back arrow. Below the title, there is a text instruction: 'Introdueixi els processos que el seu centre de producció utilitza en la seva activitat productiva. Haurà d'introduir-ne el nom i les hores estimades que l'ocupen al llarg de l'any.' Below this, there are two input fields: 'Hores funcionament' and 'Descripció'. At the bottom right, there is another green button labeled 'GUARDAR' with a back arrow.

Al finalitzar cal seleccionar l'opció **"Guardar"**, a continuació es torna a la pàgina inicial i es poden afegir més processos.

PROCESSOS		AFEGIR
Descripció	Hores anuals	
Reparacions de vehicles: canvis d'oli, de bateries, pneumàtics, líquid de frens, etc.	900	

La icona del llapis permet editar aquest procés i la de la paperera esborrar-lo.

2.7 Residus

A l'apartat de residus cal introduir la informació de tots els possibles residus que generi l'activitat, s'han d'incloure tant els residus perillosos com els no perillosos.

*Si es generen **residus perillosos** cal tenir-ho en compte al iniciar la sol·licitud i seleccionar l'opció que indica que generen residus perillosos (veure apartat [2.3 Comprovació d'activitats](#) d'aquesta guia). Si no se selecciona aquesta opció i s'introdueixen residus perillosos no es podrà continuar amb la sol·licitud.*

Per introduir un residu s'ha de seleccionar l'opció **"Afegir"**, a continuació s'obre una nova fitxa que cal complimentar amb la següent informació del residu:

- **Dades del residu:** cal introduir el codi CER, perillositat, quantitat estimada anual, descripció del residu, descripció per part del productor.
- **Processos en el que es genera el residu:** cal vincular els residu en qüestió amb el procés productiu creat anteriorment.
- **Característiques del residu:** cal indicar les característiques de perillositat del residu, només caldrà omplir-ho en cas que es tracti d'un residu perillós.
- **Emmagatzematge en el centre productor:** cal indicar en quines condicions s'emmagatzemen els residus generats al centre productor. S'haurà de seleccionar el mètode d'emmagatzematge d'un llistat predeterminat.
- **Tractaments aplicats:** s'indica el tractament que realitza el gestor del residu. Caldrà indicar la via de gestió europea.

RESIDUS				AFEGIR
Codi de residu (LER)	Descripció del residu	Perillós	Quantitat (tones)	
PRODUCCIÓ ANUAL TOTAL DE RESIDUS NO PERILLOSOS (quantitat estimada en tones):			<input type="text" value="0.00"/>	
PRODUCCIÓ ANUAL TOTAL DE RESIDUS PERILLOSOS (quantitat estimada en tones):			<input type="text" value="0.00"/>	
TOTAL:			<input type="text" value="0.00"/>	


Aquest sumatori es complementa automàticament una vegada introduïts els diferents residus.

RESIDUS			GUARDAR	←
Introdueixi el codi de residu, la descripció i la quantitat estimada. Informeu els processos en els que es genera aquest residu i els tractaments aplicats.				
Codi de residu (LER) *	Perillós	Quantitat estimada anual (tones)		
<input type="text" value=""/>	<input type="text"/>	<input type="text"/>		
Descripció del residu (LER)				
<input type="text"/>				
Descripció del residu (productor)				
<input type="text"/>				
Processos en els que es genera aquest residu			AFEGIR	
Descripció	Hores anuals			
Característiques del residu			AFEGIR	
Característica	Descripció			
Emmagatzematge en el centre productor			AFEGIR	
Codi d'emmagatzematge	Mètode d'emmagatzematge			
Tractaments aplicats			AFEGIR	
Codi de tractament	Tipus de tractament	Mètode de tractament segons la Directiva 2008/98/CE		

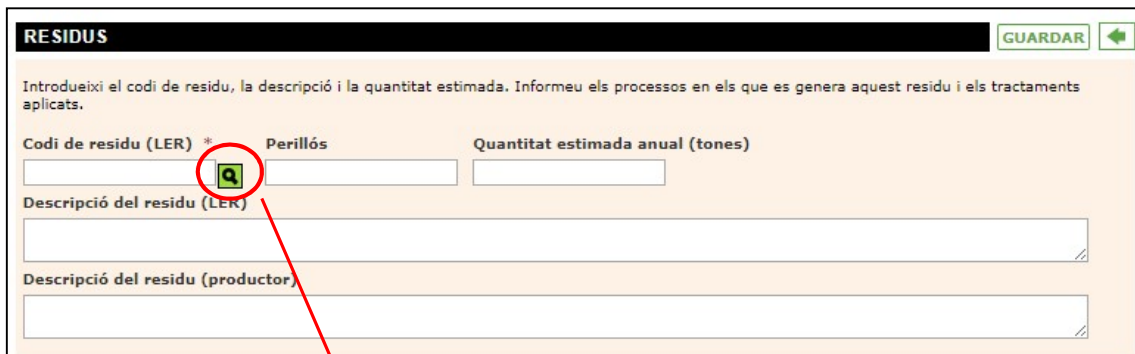
2.7.1 Codificació dels residus- Catàleg europeu de residus


Cal introduir els residus segons el **codi LER** que es pot consultar al següent enllaç: [Catàleg de Residus de Catalunya](#).

Si no coneix el codi del seu residu pot consultar la seva llicència o autorització ambiental, en cas que en disposi, o contactar amb el seu gestor. Si la seva activitat ja està en funcionament i ja gestiona els residus amb empreses autoritzades, li recomanem que consulti els documents de gestió de residus, aquí trobarà els codis de residus LER.

Per escollir el codi que vol introduir cal seleccionar la icona:  A continuació apareix una nova pantalla amb el catàleg de codis LER. Es pot seleccionar el codi desplegant els grups i subgrups del catàleg, o si ja es coneix el codi es pot introduir directament el número a l'apartat "**Codi**" i després seleccionar "**Cercar**".

També es pot fer la cerca per descripció.



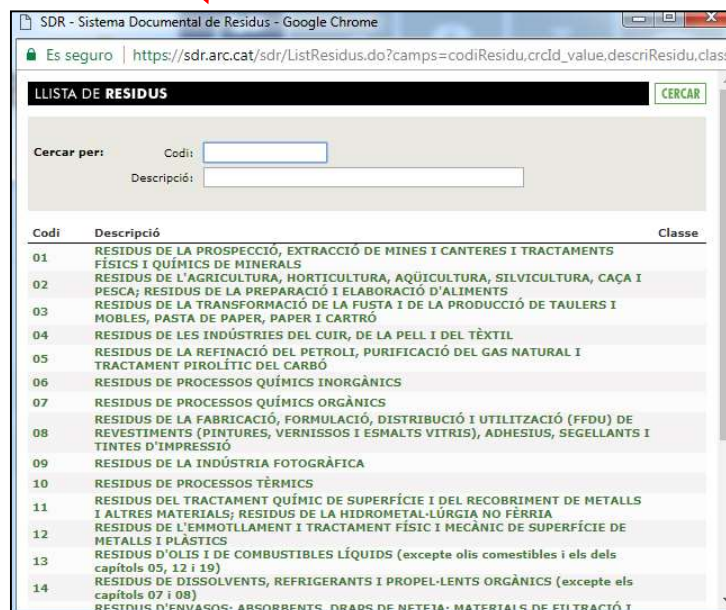
RESIDUS GUARDAR 

Introdueixi el codi de residu, la descripció i la quantitat estimada. Informeu els processos en els que es genera aquest residu i els tractaments aplicats.

Codi de residu (LER) * Perillós Quantitat estimada anual (tones)

Descripció del residu (LER)

Descripció del residu (productor)



SDR - Sistema Documental de Residus - Google Chrome

Es seguro | https://sdr.arc.cat/sdr/ListResidus.do?camps=codiResidu,crclid_value,descriResidu,class

LLISTA DE RESIDUS CERCAR

Cercar per: Codi:
Descripció:

Codi	Descripció	Classe
01	RESIDUS DE LA PROSPECCIÓ, EXTRACCIÓ DE MINES I CANTERES I TRACTAMENTS FÍSICS I QUÍMICS DE MINERALS	
02	RESIDUS DE L'AGRICULTURA, HORTICULTURA, AQUÍCULTURA, SILVICULTURA, CAÇA I PESCA; RESIDUS DE LA PREPARACIÓ I ELABORACIÓ D'ALIMENTS	
03	RESIDUS DE LA TRANSFORMACIÓ DE LA FUSTA I DE LA PRODUCCIÓ DE TAULERS I MOBLES, PASTA DE PAPER, PAPER I CARTRÓ	
04	RESIDUS DE LES INDÚSTRIES DEL CUIR, DE LA PELL I DEL TÈXTIL	
05	RESIDUS DE LA REFINACIÓ DEL PETROLI, PURIFICACIÓ DEL GAS NATURAL I TRACTAMENT PIROLÍTIC DEL CARBÓ	
06	RESIDUS DE PROCESSOS QUÍMICS INORGÀNICS	
07	RESIDUS DE PROCESSOS QUÍMICS ORGÀNICS	
08	RESIDUS DE LA FABRICACIÓ, FORMULACIÓ, DISTRIBUCIÓ I UTILITZACIÓ (FFDU) DE REVESTIMENTS (PINTURES, VERNISSOS I ESMALTS VITRIS), ADHESIUS, SEGELLANTS I TINTES D'IMPRESSIÓ	
09	RESIDUS DE LA INDÚSTRIA FOTOGRÀFICA	
10	RESIDUS DE PROCESSOS TÈRMICS	
11	RESIDUS DEL TRACTAMENT QUÍMIC DE SUPERFÍCIE I DEL RECOBRIMENT DE METALLS I ALTRES MATERIALS; RESIDUS DE LA HIDROMETAL·LÚRGIA NO FÈRRIA	
12	RESIDUS DE L'EMMOTLLAMENT I TRACTAMENT FÍSIC I MECÀNIC DE SUPERFÍCIE DE METALLS I PLÀSTICS	
13	RESIDUS D'OLIS I DE COMBUSTIBLES LÍQUIDS (excepte olis comestibles i els dels capítols 05, 12 i 19)	
14	RESIDUS DE DISSOLVENTS, REFRIGERANTS I PROPEL·LENTS ORGÀNICS (excepte els capítols 07 i 08)	
	RESIDUS D'ENVASOS: ABSORBENTS, DRAPS DE NETEJA, MATERIALS DE FILTRACIÓ I	

SDR - Sistema Documental de Residus - Google Chrome

Es seguro | https://sdr.arc.cat/sdr/ListResidus.do?camps=codiResidu,crcl_d_value,descriResidu,class

LLISTA DE RESIDUS CERCAR

Cercar per: Codi: Descripció:

Codi	Descripció	Classe
01	RESIDUS DE LA PROSPECCIÓ, EXTRACCIÓ DE MINES I CANTERES I TRACTAMENTS FÍSICS I QUÍMICS DE MINERALS	
02	RESIDUS DE L'AGRICULTURA, HORTICULTURA, AQUÍCULTURA, SILVICULTURA, CAÇA I PESCA; RESIDUS DE LA PREPARACIÓ I ELABORACIÓ D'ALIMENTS	
03	RESIDUS DE LA TRANSFORMACIÓ DE LA FUSTA I DE LA PRODUCCIÓ DE TAULERS I MOBLES, PASTA DE PAPER, PAPER I CARTRÓ	
04	RESIDUS DE LES INDÚSTRIES DEL CUIR, DE LA PELL I DEL TÈXTIL	
05	RESIDUS DE LA REFINACIÓ DEL PETROLI, PURIFICACIÓ DEL GAS NATURAL I TRACTAMENT PIROLÍTIC DEL CARBÓ	
06	RESIDUS DE PROCESSOS QUÍMICS INORGÀNICS	
07	RESIDUS DE PROCESSOS QUÍMICS ORGÀNICS	
08	RESIDUS DE LA FABRICACIÓ, FORMULACIÓ, DISTRIBUCIÓ I UTILITZACIÓ (FFDU) DE REVESTIMENTS (PINTURES, VERNISSOS I ESMALTS VITRIS), ADHESIUS, SEGELLANTS I TINTES D'IMPRESSIÓ	
09	RESIDUS DE LA INDÚSTRIA FOTOGRÀFICA	
10	RESIDUS DE PROCESSOS TÈRMICS	
11	RESIDUS DEL TRACTAMENT QUÍMIC DE SUPERFÍCIE I DEL RECOBRIMENT DE METALLS I ALTRES MATERIALS; RESIDUS DE LA HIDROMETAL·LÚRGIA NO FÈRRIA	
12	RESIDUS DE L'EMMOTLLAMENT I TRACTAMENT FÍSIC I MECÀNIC DE SUPERFÍCIE DE METALLS I PLÀSTICS	
13	RESIDUS D'OLIS I DE COMBUSTIBLES LÍQUIDS (excepte olis comestibles i els dels capítols 05, 12 i 19)	
14	RESIDUS DE DISSOLVENTS, REFRIGERANTS I PROPEL·LENTS ORGÀNICS (excepte els capítols 07 i 08)	
	RESIDUS D'ENVASOS, ABSORBENTS, DRAPS DE NETEJA, MATERIALS DE EXTRACCIÓ I	

SDR - Sistema Documental de Residus - Google Chrome

Es seguro | https://sdr.arc.cat/sdr/ListResidus.do

LLISTA DE RESIDUS CERCAR

Cercar per: Codi: Descripció:

Codi	Descripció	Classe
160601	Bateria de plom	ES

resultats: 1 a 1 de 1 interval de resultats: 1-1 |

Aquest dades es complimenten automàticament

Cal introduir les quantitats previstes anuals (en tones)

RESIDUS GUARDAR

Introdueixi el codi de residu, la descripció i la quantitat estimada. Informeu els processos en els que es genera aquest residu i els tractaments aplicats.

Codi de residu (LER) * Perillós Quantitat estimada anual (tones)

Descripció del residu (LER)

Descripció del residu (productor)

En aquest camp cal introduir una descripció pròpia del residu.

Una vegada complimentada aquesta part cal seleccionar **"Guardar"** abans de continuar.

RESIDUS GUARDAR

Introdueixi el codi de residu, la descripció i la quantitat estimada. Informeu els processos en els que es genera aquest residu i els tractaments aplicats.

Codi de residu (LER) *	Perillós	Quantitat estimada anual (tones)
<input type="text" value="160601"/>	<input type="text" value="Si"/>	<input type="text" value="0.5"/>

Descripció del residu (LER)

Descripció del residu (productor)

2.7.2 Processos generadors de residus

► **No és d'aplicació per a inscripcions dels centres que no generin residus perillosos ni més de 1.000 t de residus no perillosos**

A continuació caldrà vincular aquest residu als processos creats anteriorment. Per seleccionar el procés cal marcar **"Afegir"** i a continuació seleccionar el procés del qual es deriva aquest residu.

Processos en els que es genera aquest residu AFEGIR

Descripció	Hores anuals



PROCESSOS DEL RESIDU GUARDAR

Informeu els processos en els que es genera aquest residu.

Codi de Residu (LER):	160601
Descripció del residu (LER):	Bateries de plom
Descripció del residu (productor):	Bateries de plom esgotades

Descripció de procés	Hores anuals
<input checked="" type="checkbox"/> Reparacions de vehicles: canvis d'oli, de bateries, pneumàtics, líquid de frens, etc.	900

GUARDAR

Processos en els que es genera aquest residu		AFEGIR
Descripció	Hores anuals	
Reparacions de vehicles: canvis d'oli, de bateries, pneumàtics, líquid de frens, etc.	900	 

La icona del llapis permet editar aquest procés i la de la paperera esborrar-lo.

Si es vol vincular el residu a més d'un procés cal marcar “**Afegir**” i repetir el mateix procediment.

2.7.3 Característiques del residu

► **No és d'aplicació per a inscripcions dels centres que no generin residus perillosos ni més de 1.000 t de residus no perillosos**

Aquest apartat cal complimentar-lo en cas que es tracti d'un **residu perillós**. Si el residu és no perillós (no especial) no cal omplir les dades.

Per indicar la característica de perillositat s'ha de seleccionar l'opció “**Afegir**” i seleccionar la característica de perillositat d'un llistat predeterminat. Es pot seleccionar més d'una característica de perillositat per un mateix residu.

Per conèixer les **característiques de perillositat** d'un residu li recomanem que consulti la **fitxa de seguretat** del producte, els **pictogrames** de perillositat presents al producte o envàs o que contacti directament amb el **fabricant**.

A la següent **normativa** trobarà les diferents característiques de perillositat aplicables als residus: [Reglamento 1357/2014 de 18 de diciembre de 2014](#)

Característiques del residu		AFEGIR
Característica	Descripció	

CARACTERÍSTIQUES DEL RESIDU

GUARDAR

Informe de las características de peligrosidad que pueden asociarse al seu residu.

Codi de Residu (LER): **160601**
 Descripció del residu (LER): **Bateries de plom**
 Descripció del residu (productor): **Bateries de plom esgotades**

Característiques	Descripció característiques
<input type="checkbox"/> HP1	""Explosivo"": corresponde a los residuos que , por reacción química, pueden desprender gases a una temperatura, presión y velocidad tales que pueden ocasionar daños a su entorno. Se incluyen los residuos pirotécnicos, los residuos de peróxidos orgánicos explosivos y los residuos autoreactivos explosivos."
<input type="checkbox"/> HP2	""Comburente"": corresponde a los residuos que, generalmente liberando oxígeno, pueden provocar o facilitar la combustión de otras sustancias"
<input type="checkbox"/> HP3	""Inflamable"": - residuos líquidos inflamables: residuos líquidos con un punto de inflamación inferior a 60°C, o gasóleos, carburantes diésel y aceites ligeros para calefacción usados con un punto de inflamación entre >55°C y ? 75°C; - residuos líquidos o sólidos pirofóricos inflamables: residuos líquidos o sólidos que , aun en pequeñas cantidades, pueden inflamarse al cabo de cinco minutos de entrar en contacto con el aire; - residuos sólidos inflamables: residuos sólidos que se inflaman con facilidad o que pueden provocar fuego o contribuir a provocar fuego por fricción; - residuos gaseosos inflamables: residuos gaseosos que se inflaman con el aire a 20°C y a una presión de referencia de 101,3kPa; - residuos que reaccionan en contacto con el agua: residuos que, en contacto con el agua, desprenden gases inflamables en cantidades peligrosas; - otros residuos inflamables: aerosoles inflamables, residuos que experimentan calentamiento espontáneo inflamables, residuos de peróxidos orgánicos inflamables y residuos autorreactivos inflamables. "
<input checked="" type="checkbox"/> HP4	""Irritante"": Irritación cutánea o lesiones oculares"": corresponde a los residuos que cuando se aplican, pueden provocar irritaciones cutáneas o lesiones oculares."
<input type="checkbox"/> HP5	""Toxicidad específica en determinados órganos (STOT en su sigla inglesa)/Toxicidad por aspiración"": corresponde a los residuos que pueden provocar una toxicidad específica en determinados órganos, bien por una exposición única, bien por exposiciones repetidas, o que pueden provocar efectos tóxicos agudos por aspiración."
<input type="checkbox"/> HP7	""Carcinogénico"": corresponde a los residus que inducen cáncer o aumentan su incidencia."
<input checked="" type="checkbox"/> HP8	""Corrosivo"": corresponde a los residuos que, cuando se aplican, pueden provocar corrosión cutánea"

Características del residu

AFEGIR

Característica	Descripció	
HP4	""Irritante"": Irritación cutánea o lesiones oculares"": corresponde a los residuos que cuando se aplican, pueden provocar irritaciones cutáneas o lesiones oculares."	✎ 🗑
HP8	""Corrosivo"": corresponde a los residuos que, cuando se aplican, pueden provocar corrosión cutánea"	✎ 🗑

2.7.4 Mètodes d'emmagatzematge

► **No és d'aplicació per a inscripcions dels centres que no generin residus perillosos ni més de 1.000 t de residus no perillosos**

En aquest apartat cal indicar com s'emmagatzema el residu en el propi centre productor que s'està registrant: en un magatzem, a la intempèrie, en contenidors, apilat...

Caldrà seleccionar una des les opcions d'un llistat determinat i a continuació descriure més detalladament quines són les condicions de l'emmagatzematge: es pot indicar el tipus de contenidor, de quin material és, quina capacitat té, si disposa o no d'algun sistema de recollida de vessaments, etc.

Com en apartats anteriors cal seleccionar l'opció "Afegir" i a continuació seleccionar l'opció que millor es correspongui.

Emmagatzematge en el centre productor AFEGIR

Codi d'emmagatzematge	Mètode d'emmagatzematge

Emmagatzematge en el centre productor GUARDAR ↩

Introdueixi el codi i el mètode d'emmagatzematge aplicat en el centre productor.

Codi d'emmagatzematge: +

Mètode d'emmagatzematge en el centre productor:

Descripció del lloc, la manera i el motiu d'emmagatzematge:

GUARDAR ↩

SDR - Sistema Documental de Residus - Google Chrome

Es seguro | <https://sdr.arc.cat/sdr/ListTractaments.do?mostrarTots=true&tipusTractament=E&cam>

LLISTA DE TRACTAMENTS

Codi	Descripció
E01	Emmagatz. en piles a l'intempèrie (sense preparar)
E02	Emmagatz. en piles a l'intempèrie (lloc preparat)
E03	Emmagatz. en piles en llocs coberts en superfície
E04	Emmagatzement en piles en llocs enterrats
E05	Embalatge de residus en bidons a l'intempèrie
E06	Embalatge de residus en bidons en un lloc preparat
E07	Embalatge de residus en bidons en lloc tancat

Emmagatzematge en el centre productor GUARDAR

Introdueixi el codi i el mètode d'emmagatzematge aplicat en el centre productor.

Codi d'emmagatzematge
E06



Mètode d'emmagatzematge en el centre productor
Embalatge de residus en bidons en un lloc preparat

Descripció del lloc, la manera i el motiu d'emmagatzematge

GUARDAR

Cal fer una descripció pròpia del lloc i mètode d'emmagatzematge.

Emmagatzematge en el centre productor AFEGIR

Codi d'emmagatzematge	Mètode d'emmagatzematge	
E06	Embalatge de residus en contenidors, bidons o similars en un emplaçament preparat	 

2.7.5 Tractaments aplicats

► **No és d'aplicació per a inscripcions dels centres que no generin residus perillosos ni més de 1.000 t de residus no perillosos**

Per finalitzar les dades requerides dels residus s'ha d'especificar el tractament al qual es sotmetrà el residu, és a dir, el tractament que realitza el gestor que rep el residu.

Per conèixer exactament de quin tractament es tracta cal que es posi en contacte amb el seu gestor.

Com en els apartats anteriors se selecciona "Afegir" i a continuació es selecciona el mètode de tractament. Caldrà diferenciar entre Valorització i Eliminació.

Tractaments aplicats AFEGIR

Codi de tractament	Tipus de tractament	Mètode de tractament segons la Directiva 2008/98/CE

Tractaments aplicats GUARDAR

Introdueixi el tipus i el mètode de tractament segons la Directiva 2008/98/CE:

Tipus tractament * Codi de tractament

Mètode de tractament segons la Directiva 2008/98/CE

GUARDAR

Tractaments aplicats GUARDAR

Introdueixi el tipus i el mètode de tractament segons la Directiva 2008/98/CE:

Tipus tractament * Codi de tractament

Mètode de tractament segons la Directiva 2008/98/CE

GUARDAR

Tractaments aplicats GUARDAR

Introdueixi el tipus i el mètode de tractament segons la Directiva 2008/98/CE:


Tipus tractament * Codi de tractament

Mètode de tractament segons la Directiva 2008/98/CE

SDR - Sistema Documental de Residus - Google Chrome
Es seguro | <https://sdr.arc.cat/sdr/ListTractamentsEuropeus.do?camps=tracta,descriTracta,viaGestio>


Lista de tratamientos según la Directiva 2008/98/CE

Codi	Descripción
R12	Intercanvi de residus per sotmetre'ls a una qualsevol de les operacions enumerades entre R1 i R11.
R13	Acumulació de residus para sotmetre'ls a una qualsevol de las operacions enumerades entre R1 i R12 (amb exclusió de l'emmagatzematge temporal previ a la recollida en el lloc de la producció).
R4	Reciclatge o recuperació de metalls o de compostos metàl·lics.

Tractaments aplicats GUARDAR 


Introdueixi el tipus i el mètode de tractament segons la Directiva 2008/98/CE:

Tipus tractament * Codi de tractament



Valorització R4 


Mètode de tractament segons la Directiva 2008/98/CE

Reciclatge o recuperació de metalls o de compostos metàl·lics.


GUARDAR 


Tractaments aplicats AFEGIR


Codi de tractament	Tipus de tractament	Mètode de tractament segons la Directiva 2008/98/CE	
R4	Valorització	Reciclatge o recuperació de metalls o de compostos metàl·lics.	 


Una vegada finalitzat aquest apartat cal seleccionar **“Guardar”** i a continuació la fletxa per tornar enrere: 


Es torna a la pàgina principal i si cal introduir més residus se selecciona **“Afegir”** i es repeteix el procediment.


Productors


Transportistes


Gestors


Laboratoris


Residus

Paginació: 1 de 1

RESIDUS
GUARDAR
+

Introdueixi el codi de residu, la descripció i la quantitat estimada. Informeu els processos en els que es genera aquest residu i els tractaments aplicats.

Codi de residu (LER) *	Perillós	Quantitat estimada anual (tones)
<input type="text" value="160 601"/>	<input type="text" value="Sí"/>	<input type="text" value="0.50"/>

Descripció del residu (LER)

Descripció del residu (productor)

Processos en els que es genera aquest residu
AFEGIR

Descripció	Hores anuals	
Reparacions de vehicles: canvis d'oli, de bateries, pneumàtics, líquid de frens, etc.	900	

Característiques del residu
AFEGIR

Característica	Descripció	
HP4	""Irritante"": Irritación cutánea o lesiones oculares"": corresponde a los residuos que cuando se aplican, pueden provocar irritaciones cutáneas o lesiones oculares."	
HP8	""Corrosivo"": corresponde a los residuos que, cuando se aplican, pueden provocar corrosión cutánea"	

Emmagatzematge en el centre productor
AFEGIR

Codi d'emmagatzematge	Mètode d'emmagatzematge	
E06	Embalatge de residus en contenidors, bidons o similars en un emplaçament preparat	

Tractaments aplicats
AFEGIR

Codi de tractament	Tipus de tractament	Mètode de tractament segons la Directiva 2008/98/CE	
R4	Valorització	Reciclatge o recuperació de metalls o de compostos metàl·lics.	

GUARDAR
+
+

3. Presentació de la sol·licitud

3.1. Presentació de la sol·licitud

Un cop complimentada la sol·licitud caldrà signar la declaració responsable que es troba a la part inferior de la pantalla.

DECLARACIÓ DEL RESPONSABLE DE LA GESTIÓ DE RESIDUS AMB GESTOR AUTORIZAT

El representant legal de l'empresa manifesta el compromís d'aquesta de realitzar una correcta gestió dels residus produïts garantint que aquests seran tractats per un gestor autoritzat d'acord amb la normativa vigent.

DADES DE REGISTRE

Número de registre: Data de registre: Número d'expedient:

PRESENTAR CANCEL·LAR GUARDAR ← →

Les dades de registre s'omplen automàticament en el moment de presentar la sol·licitud.

A continuació caldrà seleccionar l'opció "Guardar" a la part superior o inferior de la pantalla, i seguidament "Presentar".

Sol·licitud d'inscripció al Registre General de Persones Productores de Residus de Catalunya

REGISTRE DE PRODUCTORS: SOL·LICITUD D'INSCRIPCIÓ PRESENTAR CANCEL·LAR GUARDAR ←

Estat: **Esborrany** | Presentada | Pendent pagament | Rebutjada | Cancel·lada | Pagada | Finalitzada

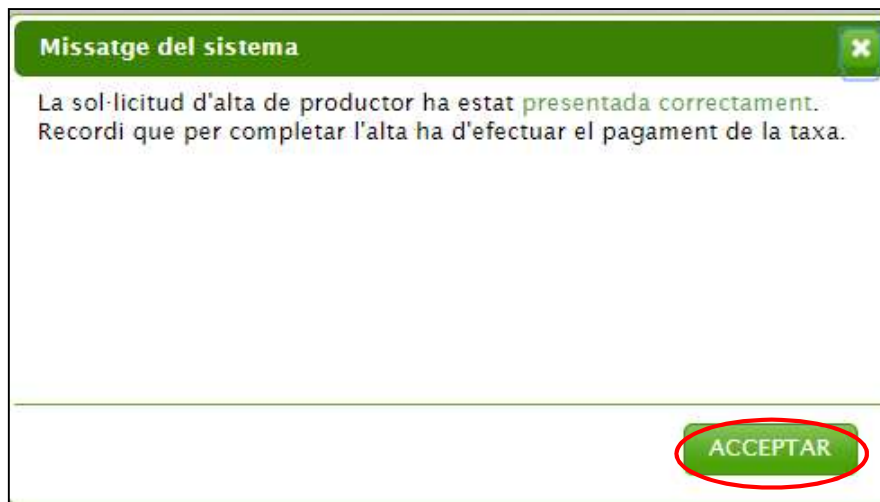
I apareixerà el següent missatge:

Missatge [X]

Heu seleccionat l'opció Presentar. Amb aquesta opció la sol·licitud d'alta de productor es presentarà a l'Agència de Residus i les dades informades ja no es podran modificar.

Si hi esteu d'acord, premeu el botó Acceptar

CANCEL·LAR **ACCEPTAR**



Un cop presentada, caldrà tramitar el pagament de la taxa per aquelles inscripcions que són obligatòries. El pagament es podrà realitzar mitjançant targeta bancària o per transferència bancària.



Banco Bilbao Vizcaya Argentaria

Número de compte (IBAN): **E554 - 0182 - 6035 - 41 - 0201506668**

Entitat: Oficina DC Núm. compte

AGÈNCIA DE RESIDUS - GENERALITAT DE CATALUNYA

Import ingrés: **#39.25# euros**

Referència: **19/013700 MONICA MONT MARTI**

Client: **MONICA MONT MARTI**

Cal informar aquestes dades al registrar l'ingrés

IMPRIMIR

Pagament extern: per transferència bancària. Al fer la transferència cal indicar la referència que surt al full d'ingrés

Sol·licitud d'inscripció al Registre General de Persones Productores de Residus de Catalunya

REGISTRE DE PRODUCTORS: SOL·LICITUD D'INSCRIPCIÓ

PAGAMENT EXTERN **PAGAMENT DIRECTE** IMPRIMIR ↕

Estat: Esborrany | Presentada | **Pendent pagament** | Rebutjada | Cancel·lada | Pagada | Finalitzada

Pagament directe:
amb targeta
bancària

Modalitat de pagament amb targeta de crèdit

PREPAGAMENT **BBVA** ACCEPTAR

Import del pagament:
39.25€

Referència SDR:
1913700

Pagament amb TPV Virtual SIS
Per garantir la seva seguretat, a continuació s'establirà un connexió directa amb el lloc web del Banc BBVA on es farà el pagament. Una vegada completada l'operació sereu redirigits de nou a l'SDR on us confirmarem la recepció del pagament.

ACCEPTAR ↕

3.2. Assignació del codi de productor

Una vegada realitzat el pagament de la taxa es rebrà per correu electrònic el codi de productor.

En cas que el pagament es faci mitjançant targeta bancària, el codi es rep de forma automàtica. Si es fa un pagament per transferència pot trigar uns dies.

Per aquells productors que no generen residus perillosos o no superen les 1.000 tones de residus no perillosos l'any, la tramitació és gratuïta, i el codi de productor es rep automàticament per correu electrònic.

3.3. Assignació del codi NIMA

Cada codi de centre productor té associat un **Número de Identificación Medioambiental (NIMA)**. El codi NIMA no es genera de forma automàtica.

El codi NIMA es pot consultar al SDR sense introduir usuari ni contrasenya: a la part superior **Productors**, cal seleccionar l'opció **Consultar NIMA**. A continuació s'introdueix el NIF de l'empresa i cal seleccionar l'opció "**Cercar**". A continuació el sistema mostra el llistat de registres de l'empresa i els NIMA corresponents.

En cas que aparegui el nom o NIF de l'empresa però no aparegui cap codi NIMA pot posar-se en contacte amb nosaltres a través del telèfon de l'Agència de Residus de Catalunya 93.567.33.00 o enviar un e-mail a la [bústia de contacte](#) per sol·licitar-lo.



El codi NIMA és un numero d'identificació, únic a tot l'estat espanyol, dels centres de producció i gestió (inclòs el transport) de residus.

CONSULTA INSCRIPCIONS REGISTRES

NIF de l'empresa: NIMA de l'empresa o de la instal·lació:

NOVA CERCA **CERCAR**

DADES D'ENTITAT

Nif: Raó social:

DADES DE CENTRES

Nima	Codis	Adreça física	Codi Postal	Municipi

En aquest espai apareixerà el llistat de registres que tenen assignat codi NIMA

4. Modificació de dades del registre

El codi de productor està associat a una empresa i a una ubicació, per això **cal mantenir actualitzades les dades de la inscripció** com a productor de residus. Qualsevol canvi cal que es comuniqui a l'Agència de residus de Catalunya.

En cas que es tracti d'un **canvi de NIF o d'adreça** caldrà tramitar una nova alta de productor (com s'ha mostrat anteriorment a l'apartat [2.2 Qüestionari previ](#) d'aquesta guia): es tramitarà la baixa del codi anterior i es generarà un codi de productor nou.

En cas que es tracti d'un **canvi només de nom o de lletra del NIF** caldrà *tramitar una petició genèrica [aquí](#)*. Caldrà adjuntar un document que certifiqui el canvi i en aquest cas es mantindrà el codi de productor

En cas que es vulgui **donar de baixa un codi de productor**, per cessament de l'activitat, caldrà *tramitar una petició genèrica [aquí](#)* sol·licitant la baixa en el registre de productors de residus i adjuntant un document que certifiqui la baixa de l'activitat.

Si una vegada presentada la sol·licitud es volen **afegir més residus o modificar** les quantitats, característiques, codificacions, etc., caldrà fer una sol·licitud de modificació de dades al Sistema Documental de Residus, a l'apartat de productors, *accedint amb les claus*.

5. Errors i problemes més freqüents

A continuació es llisten els principals problemes amb els que es poden trobar al tramitar l'alta de productor:

1- Finestres emergents bloquejades (pop-ups bloquejats): sempre que es treballi amb l'entorn SDR, cal permetre l'ús de finestres emergents o pop-ups. En funció del navegador amb el que s'estigui treballant, Internet Explorer, Google Chrome, Mozilla Firefox, Safari... el sistema de desbloqueig dels elements emergents funciona de forma diferent, li recomanem que consulti les opcions d'Internet del seu navegador.

2- Processos: a l'hora de complimentar el formulari cal seguir l'ordre dels diferents apartats que apareixen en pantalla. Per tant, una vegada s'hagin introduït les dades de l'empresa cal guardar la sol·licitud i continuar amb l'apartat de processos abans d'afegir els residus. Es pot consultar com complimentar l'apartat de processos al punt [2.6 Processos](#) d'aquesta guia

3- Residus: una vegada s'ha complimentat una fitxa de residu, i s'han completat tots els apartats, cal seleccionar l'opció "**Guardar**" i a continuació la **fletxa** per tornar enrere que trobarà al costat. D'aquesta forma es torna a la pàgina inicial i es pot continuar afegint totes les fitxes de residus que siguin necessàries.

4- Característiques del residu: aquest apartat es troba dins de la fitxa del residu i només cal complimentar-ho en cas que es tracti d'un residu perillós. Si el residu no es perillós l'apartat es deixa en blanc, el sistema permetrà continuar amb la sol·licitud sense problema.

5- Residus perillosos: en cas de generar residus perillosos cal indicar-ho a l'inici de la sol·licitud, com es pot veure a l'apartat [2.3 Comprovació d'activitats](#) d'aquesta guia. En cas que es generin residus perillosos i no es marqui l'opció corresponent des d'un inici, al arribar a l'apartat de residus el sistema no li permetrà continuar amb la sol·licitud i caldrà tramitar una de nova.